

책임의 부인

애완동물 체크인 시 작성하여 서명 후 제출하셔야 합니다

아래에 서명한 본인은 체크인할 동물의 주인(혹은 동물과 함께 여행하는 사람)으로서 다음과 같은 사항을 확인합니다.

- 내 개는 [프랑스 규정](#)에 따른 제1종 혹은 제2종에 속하지 않습니다.
- 제1종 혹은 제2종과 외형상 유사한 경우 내 개가 이 두 범주에 속하지 않는다는 것을 입증하는 진단서(특정 수의증명서)를 가지고 있습니다.
- 내 개나 고양이는 단두형이 아닙니다(코가 위로 들렸거나 납작하지 않음).
[코가 위로 들린 개와 고양이의 품종 목록](#)
- 내 개나 고양이는 허약하지 않습니다. 부상을 입지 않았고 진정제를 맞지 않았으며, 지상 직원의 안전을 위협하거나 운송되는 다른 동물을 불안하게 할 수 있는 어떠한 행동, 특히 공격성을 나타내지 않습니다.
- 내 개나 고양이의 운반용기는 부속 서류 '에어프랑스의 애완동물 화물칸 운송 허용 조건'에 나열된 IATA 기준을 준수합니다. 운반용기는 완벽한 상태이며, 애완동물의 크기에 맞고, 효율적인 잠금장치를 갖추고 있습니다.
- 특정 공항, 특히 파리 샤를 드골 공항과 파리 오를리 공항에서 환승하는 경우, 환승지에서 반드시 동물을 찾아 다음 여정에 대해 다시 체크인해야 한다는 통보를 받았습니다. 환승국의 절차(필요한 경우 비자)를 준수할 책임은 본인에게 있음을 이해합니다.
- 본인은 해당하는 경우 출발지, 목적지 및 환승지 국가의 애완동물 관련 규정(백신 접종, 검역 등)에 대해 문의할 책임이 있음을 이해하고, 애완동물의 여행에 필요한 신원 확인 및 위생 관련 서류(비한정적 목록)를 모두 가지고 있음을 확인합니다.
 - a. 최근에 모든 의무 접종을 필한 예방 접종 수첩 혹은 증명서.
 - b. 유럽연합 내 모든 여행에 필요한 유럽 여권. 자격을 갖춘 수의사가 직접 작성하여 제공하는 이 여권은 동물을 식별할 수 있고 접종 백신을 마쳤음을 증명하는 서류입니다.
- 본인은 이 문서와 [에어프랑스 웹사이트](#)에 정의된 모든 조건을 고려하고 이에 동의합니다.
- 상기 조건이 준수되지 않는 경우, 본인은 에어프랑스가 동물의 운송을 거부할 권리가 있으며, 발생한 비용(예약 변경 수수료, 호텔 숙박료, 개집 비용 등)에 대해 어떠한 책임도 지지 않는다는 것을 이해합니다. 도착 시 목적지 국가에서 관련 규정을 준수하지 않은 동물에 대한 수락을 거부하는 경우에도 마찬가지입니다.

어쨌든 본인은 통보를 받았으며, 위와 같은 이유로 애완동물의 기내 반입이 거부되는 경우 본인의 운송도 거부될 수 있음을 인정합니다. 에어프랑스의 개입 없이 애완동물에 대한 케어 솔루션*을 제공하는 경우에만 본인의 여행이 가능합니다.

성, 이름:

서명:

아래 입력란에 아무 것도 쓰지 마세요.


작성 일: / /	항공편명: AF	목적지:
-------------------	-----------------	------

* 동물을 버리는 행위는 형사 처벌을 받을 수 있습니다.

에어프랑스 항공편의 애완동물 화물칸 운송 허용 조건

중요: 특정 개와 고양이는 에어프랑스 항공편의 화물칸 운송이 금지되어 있습니다

- [프랑스 규정](#)에 따라 제1종 및 제2종으로 분류된 견종은 에어프랑스 항공편에서 운송이 금지되어 있습니다.


 고객님의 개가 단지 외형상 닮았다는 이유로 제1종 혹은 제2종의 견종과 동일시될 수 있는 경우, 이 두 범주에 속하지 않는다는 것을 입증하는 진단서(특정 수의증명서)를 제출하셔야 합니다. 의심스럽거나 수의증명서가 없는 개는 운송이 허용되지 않습니다.

- 화물칸 운송에 부적합한 단두형(코가 위로 들림)의 개와 고양이도 에어프랑스 항공편에서 운송이 금지됩니다. [코가 위로 들린 개와 고양이의 품종 목록](#)을 참조하시기 바랍니다.

운반용기 기준(IATA(국제항공운송협회) 규정)


- ✓ 운반용기는 유리섬유나 플라스틱처럼 견고한 재질이어야 합니다.
- ✓ 바퀴가 달린 운반용기는 바퀴를 분리하셔야 합니다. 안으로 접어 넣을 수 있는 운반용기는 접착 테이프로 고정시켜야 합니다.
- ✓ 운반용기에는 문을 위와 아래에서 동시에 잠글 수 있는 중앙 잠금장치가 달려 있어야 합니다. (a)
- ✓ 도어 경첩은 도어 상부와 하부의 수평 테두리보다 최소 1.6cm 이상 높은 위치에 있어야 합니다. (b)
- ✓ 운반용기의 양쪽을 반드시 볼트로 고정시켜야 합니다. (c)
- ✓ 운반용기에는 윗 부분이 열려 있고 창살문에 고정된 빈 그릇이 있어야 하며, 용기를 열지 않고도 외부에서 접근할 수 있어야 합니다. 물병과 자동 급수기는 허용되지 않습니다.

화물칸 운송에 적합



화물칸 운송 금지



 운반용기에 'IATA 승인'이라는 문구가 부착되어 있더라도 용기가 위에서 언급한 사항에 대해 IATA 기준을 준수하는지 확인하셔야 합니다.

애완동물의 편안함과 웰빙을 위한 기타 조건

- ✓ 개나 고양이는 머리를 완전히 치켜들고 서 있을 수 있어야 하며, 운반용기의 상단에 머리가 닿지 않아야 합니다. 따라서 사용된 운반용기의 높이는 동물이 귀 혹은 머리 높이까지 서 있는 자세에서 동물의 키보다 5cm 더 커야 합니다. 또한 몸을 돌리고 펴는 데 불편함이 없어야 합니다.
- ✓ 동물은 목적지에 도착할 때까지 여행 중에 수분을 공급받을 수 없습니다. 따라서 체크인 전에 물을 충분히 마시도록 해야 합니다.
- ✓ 운반용기 바닥에 담요, 신문지 혹은 기타 흡수성 물질을 깔아주셔야 합니다. 밀짚은 허용되지 않습니다.
- ✓ 동물에게 줄을 매거나 입마개를 씌워서는 안 됩니다. 줄이나 입마개를 운반용기 안에 두어서도 안 됩니다.
- ✓ 개나 고양이는 허약하거나 부상이 없는 건강한 상태이어야 하고 안정제를 투여하지 말아야 합니다.